

# Baròmetre semestral de Barcelona

**Resum de Resultats**

**Desembre 2016**



Registre d'Enquestes i Estudis d'Opinió r16037

## BARÒMETRE SEMESTRAL DE BARCELONA RESUM DE RESULTATS

DESEMBRE 2016

Departament d'Estudis d'Opinió  
**Gabinet Tècnic de Programació**

C/ Avinyó, 32, 2a planta  
Tel. 934 027 918  
08002 Barcelona



Protegim el Medi Ambient.

No imprimiu aquest document si no és necessari.

Tots els drets reservats. Aquesta publicació no pot ser reproduïda, ni en tot ni en part, ni registrada en o transmesa per un sistema de recuperació en cap forma ni en cap mitja sigui electrònic, mecànic, per fotocòpia, de gravació o altres, sense el permís del propietari del copyright.



# ÍNDEX

---

- 003 FITXA TÈCNICA
- 004 PRESENTACIÓ
- 006 IMATGE DE LA CIUTAT
- 014 ESTAT DE L'ECONOMIA
- 017 TEMA D'ACTUALITAT
- 022 PERFIL DELS ENTREVISTATS



## FITXA TÈCNICA

---

### AMBIT

Municipi de Barcelona

### UNIVERS

Població empadronada a Barcelona de 18 anys i més de nacionalitat espanyola i d'altres nacionalitats amb dret a vot a les eleccions municipals.

### GRANDÀRIA DE LA MOSTRA

800 entrevistes.

### METODOLOGIA

Entrevista telefònica realitzada amb suport informàtic (CATI).

### PROCEDIMENT DE MOSTREIG

Mostreig aleatori estratificat. Els estrats s'han format per l'encreuament dels deu districtes municipals amb el gènere i amb l'edat dels ciutadans (l'edat es divideix en sis categories: de 18 a 24, de 25 a 34, de 35

a 44, de 45 a 54, de 55 a 64 i de 65 anys i més). S'han aplicat quotes per a cadascun dels estrats calculades segons el padró municipal.

### AFIXACIÓ

Proporcional

### PONDERACIÓ

No és procedent.

### ERROR MOSTRAL

Per a un nivell de confiança del 95,5% ( $2\sigma$ ), i  $P = Q$ , l'error és de  $\pm 3,5\%$  per al conjunt de la mostra.

### DATA DE REALITZACIÓ

Del 21 de novembre al 9 de desembre de 2016.

### EMPRESA TREBALL DE CAMP

Instituto DYM



## PRESENTACIÓ

---

Presentem els resultats del Baròmetre municipal corresponent al mes de desembre. El treball de camp de l'enquesta es va dur a terme des del 21 de novembre al 9 de desembre i va consistir en 800 entrevistes telefòniques a barcelonins i barcelonines de 18 anys i més amb nacionalitat espanyola i d'altres nacionalitats amb dret a vot a les eleccions municipals.

L'estudi recull, seguint les pautes dels baròmetres municipals, els indicadors d'opinió sobre el present i el futur de la ciutat i els seus problemes més importants. També es recull la valoració de l'acció política i de la gestió municipal. Finalment es pregunta la percepció sobre l'estat de l'economia. Els resultats es comparen amb els seus equivalents de Catalunya i Espanya.

L'estudi també incorpora aspectes relatius a l'actualitat de la ciutat que varien en cada onada. En aquesta ocasió el tema tractat és la contaminació de l'aire a Barcelona.



## SIGLES

**B**

**Base.** Perfil d'enquestats que responen a la pregunta de l'estudi

**N**

**Número de respostes.** Número de respostes. Quantitat de respostes valorades per la pregunta concreta de l'estudi. En el cas de gràfics amb evolució s'indica el nombre d'entrevistes de la darrera consulta.

**R**

**Tipus de resposta.** Possibilitat o possibilitats que s'han contemplat per a la pregunta formulada



# 01

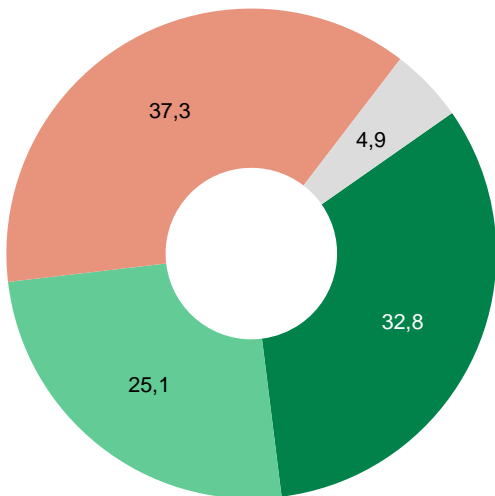
## Imatge de la ciutat



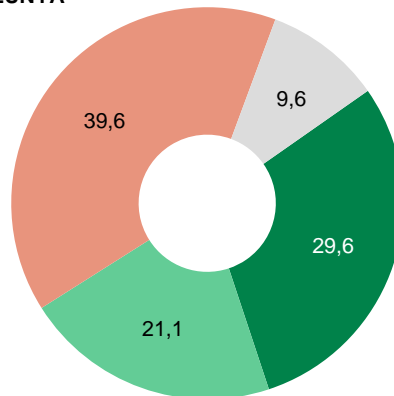
## PERCEPCIÓ DE L'EVOLUCIÓ EL DARRER ANY

IMATGE DE LA CIUTAT

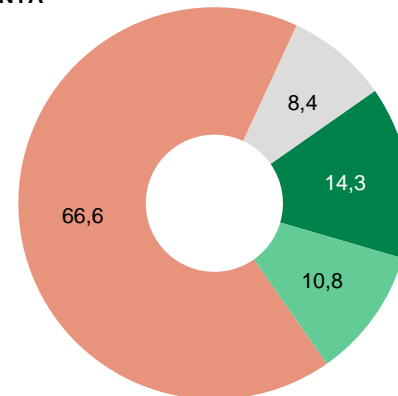
### BARCELONA



### CATALUNYA



### ESPANYA



P1

Vostè creu que el darrer any, Barcelona ha millorat o ha empitjorat?  
I Catalunya? I Espanya?

N 800

■ Ha millorat  
■ Està igual

■ Ha empitjorat  
■ NS / NC

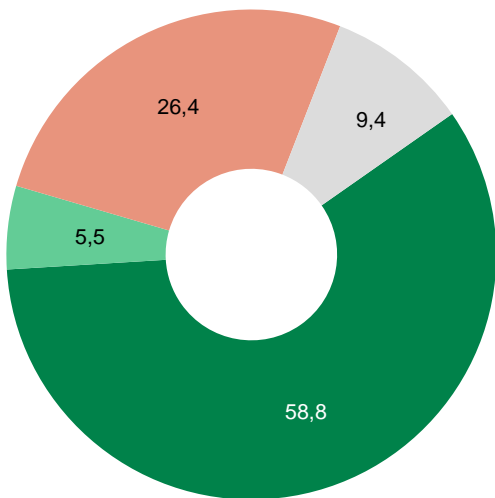




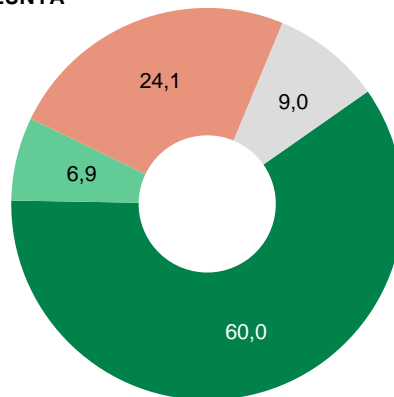
## PERSPECTIVES DE FUTUR

IMATGE DE LA CIUTAT

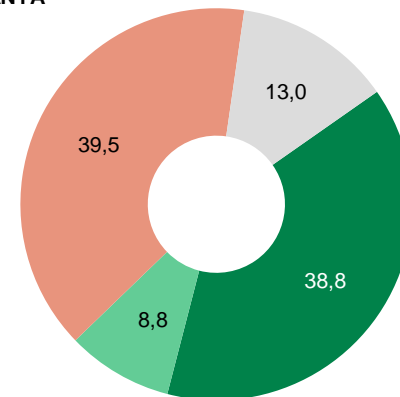
### BARCELONA



### CATALUNYA



### ESPANYA



P2

*I de cara el futur, vostè creu que Barcelona millorarà o empitjorarà?  
I Catalunya? I Espanya?*

N 800

■ Millorarà  
■ Continuarà igual

■ Empitjorarà  
■ NS / NC



## PROBLEMA MÉS GREU A ...

## IMATGE DE LA CIUTAT

### BARCELONA

ATUR / CONDICIONS DE TREBALL	17,6
TURISME	11,0
CIRCULACIÓ / TRÀNSIT	7,8
GESTIÓ POLÍTICA MUNICIPAL	7,0
<b>PROBLEMES SOCIALS: POBRESA, DESIGUALTAT,...</b>	<b>4,9</b>
<b>INSEGURETAT</b>	<b>4,9</b>
NETEJA	4,8
CONTAMINACIÓ I MEDI AMBIENT	4,3
TRANSP., INFR. I COMUNICACIONS	3,6
PROB. ASSOCIATS A LA IMMIGRACIÓ	3,6
ACCÉS A L'HABITATGE	3,4
ASPECTES POLÍTICS	3,0
ENCAIX DE CATALUNYA A ESPANYA	2,8
MODEL DE CIUTAT	1,9
EQUIPAMENTS I SERVEIS	1,8
RETALLADES	1,8
PROBLEMES ECONÒMICS	1,6
VAL. SOCIALS NEG. / MANCA EDUC./CIVISME	1,6
MASSIFICACIÓ	1,0
ALTRES	6,3
TOT / TOTS	0,1
CAP / RES	1,5
NS / NC	4,0

### CATALUNYA

ENCAIX DE CATALUNYA A ESPANYA	33,3
<b>ATUR / CONDICIONS DE TREBALL</b>	<b>20,6</b>
ASPECTES POLÍTICS	7,6
PROBLEMES ECONÒMICS	4,1
TRANSP., INFR. I COMUNICACIONS	3,6
PROB. ASSOCIATS A LA IMMIGRACIÓ	3,0
<b>PROBLEMES SOCIALS: POBRESA, DESIGUALTAT,...</b>	<b>2,8</b>
EQUIPAMENTS I SERVEIS	2,6
GESTIÓ POLÍTICA AUTONÒMICA	2,5
LA CORRUPCIÓ I EL FRAU	1,5
RETALLADES	1,4
ALTRES	5,5
TOT / TOTS	0,3
CAP / RES	1,6
NS / NC	9,6

### ESPANYA

<b>ATUR / CONDICIONS DE TREBALL</b>	<b>25,4</b>
LA CORRUPCIÓ I EL FRAU	15,4
ASPECTES POLÍTICS	14,6
GESTIÓ POLÍTICA ESTATAL	14,3
PROBLEMES ECONÒMICS	6,3
ENCAIX DE CATALUNYA A ESPANYA	6,1
<b>PROBLEMES SOCIALS: POBRESA, DESIGUALTAT,...</b>	<b>2,3</b>
EQUIPAMENTS I SERVEIS	1,6
VAL. SOCIALS NEG. / MANCA EDUC./CIVISME	1,4
RETALLADES	1,4
PROB. ASSOCIATS A LA IMMIGRACIÓ	1,3
ALTRES	3,4
TOT / TOTS	0,1
CAP / RES	0,8
NS / NC	5,9

P3

Quin considera que és el problema més greu que té la ciutat de Barcelona en aquests moments? I el de Catalunya? I el d'Espanya?

N 800

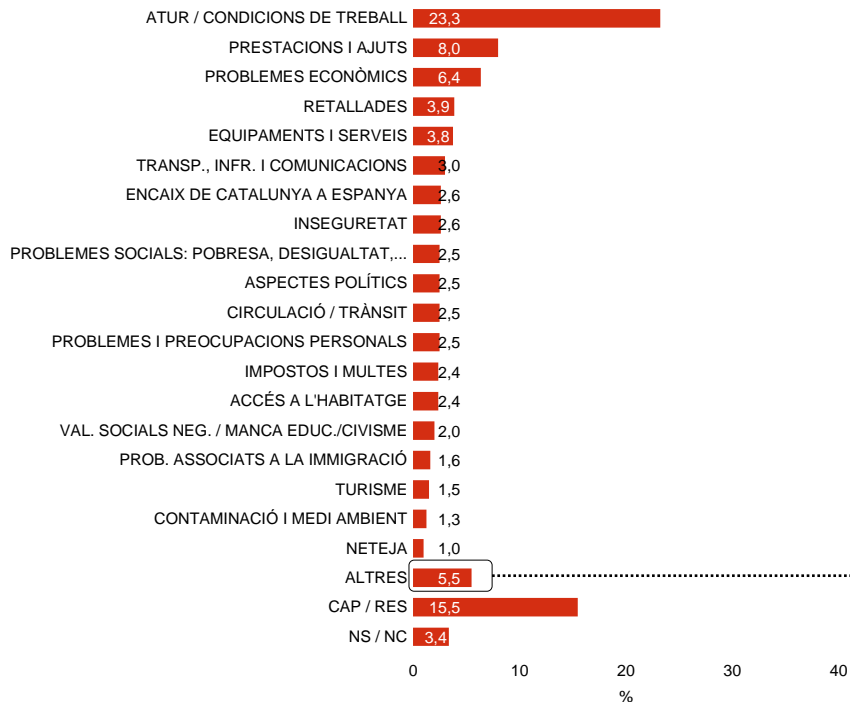
R Espontània. Només una resposta

En negreta els problemes més importants a Barcelona



## PROBLEMA PERSONAL MÉS GREU

## IMATGE DE LA CIUTAT



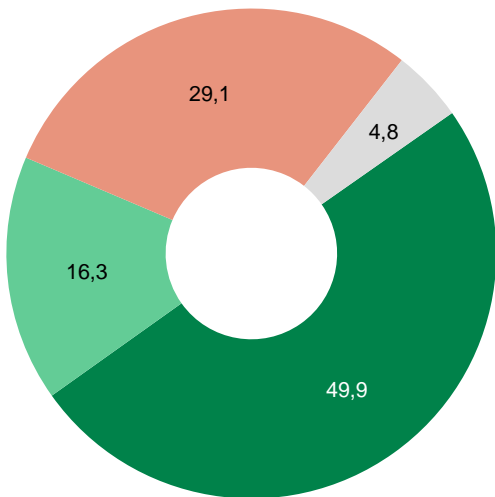
LA CORRUPCIÓ I EL FRAU	0,9
MODEL DE CIUTAT	0,6
URBANISME	0,6
GESTIÓ POLÍTICA MUNICIPAL	0,4
SOROLLS	0,4
APARCAMENT	0,4
GESTIÓ POLÍTICA ESTATAL	0,3
GESTIÓ DE L'ADM INISTRACIÓ PÚBLICA	0,3
MASSIFICACIÓ	0,3
MANTENIMENT	0,3
COMERÇ	0,3
GESTIÓ POLÍTICA AUTONÒMICA	0,1
ESPAIS VERDS	0,1
DROGUES	0,1
OCUPES	0,1
MENTALITAT/MANERA DE SER DE LA GENT	0,1
ALTRES	0,4



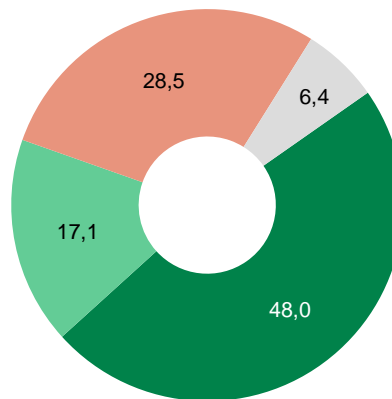
## VALORACIÓ DE LA GESTIÓ

IMATGE DE LA CIUTAT

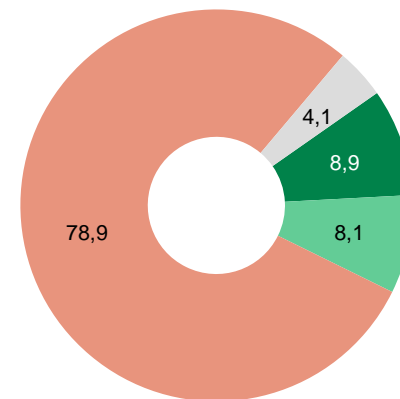
### AJUNTAMENT DE BARCELONA



### GENERALITAT DE CATALUNYA



### GOVERN ESPANYOL



P5

Com valora la gestió de l'Ajuntament de Barcelona: molt bona, bona, dolenta o molt dolenta? I la gestió de la Generalitat de Catalunya? I la del Govern espanyol? N 800

Molt bona / bona  
Normal / regular

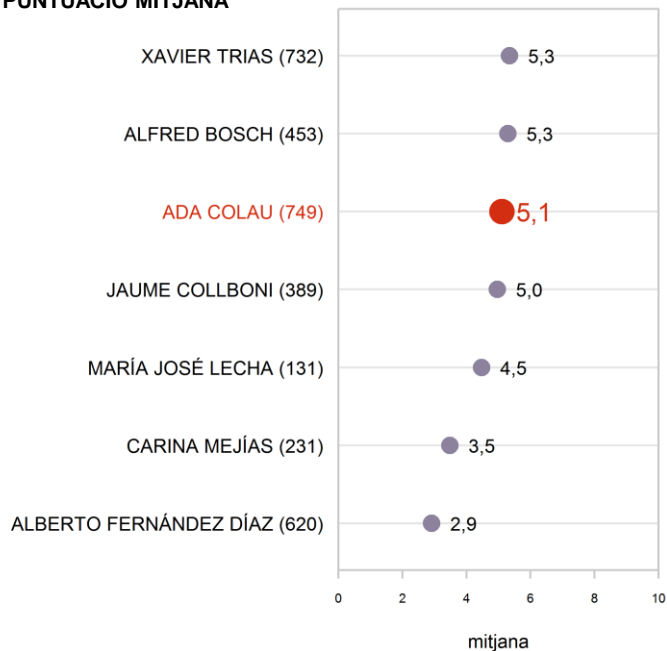
Molt dolenta / dolenta  
NS / NC



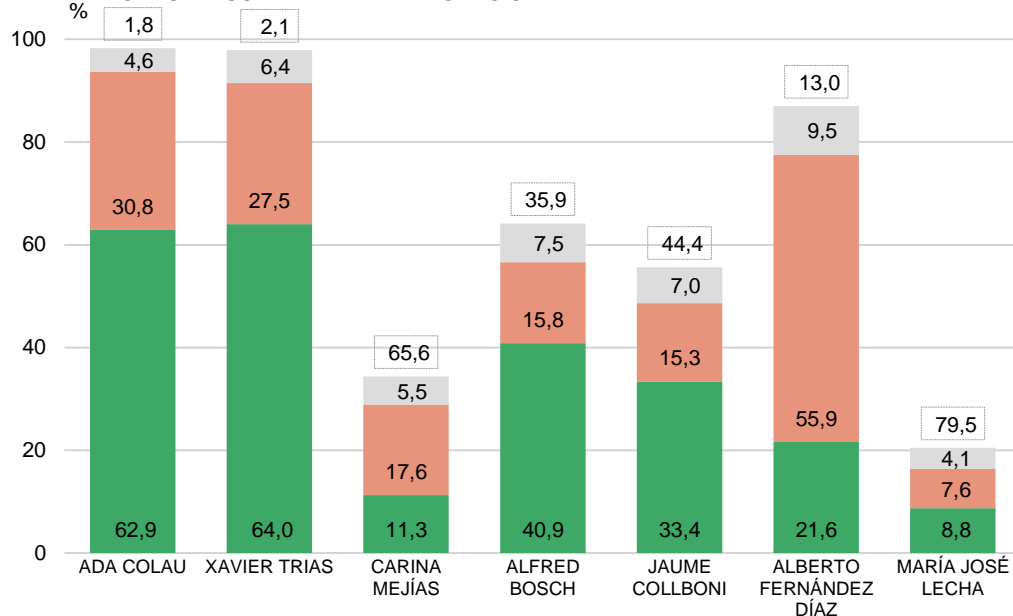
# VALORACIÓ I CONEIXEMENT DELS SEGÜENTS POLÍTIQS

IMATGE DE LA CIUTAT

## PUNTUACIÓ MITJANA



## GRAU DE CONEIXEMENT I VALORACIÓ



P8

Digui'm si coneix els següents polítics i, en aquest cas, puntuï de 0 a 10 la valoració que li mereix la seva actuació

N 800

R Ordre noms aleatori

Aprovat (5 a 10)  
Suspès (0 a 4)

NS / NC  
No coneix



## INTENCIÓ / RECORD DE VOT ELECCIONS

IMATGE DE LA CIUTAT

	ELECCIONS MUNICIPALS			ELECCIONS AUTONÒMIQUES		ELECCIONS GENERALS	
	Intenció de vot (Enquesta)	Record de vot (Enquesta)	Resultats Eleccions 2015	Record de vot (Enquesta)	Resultats Eleccions 2015	Record de vot (Enquesta)	Resultats Eleccions 2016
BARCELONA EN COMÚ / EN COMÚ PODEM	15,1	19,4	15,2			16,3	17,3
PDECat (CiU + CdC + PDECat)	5,8	11,8	13,7			7,0	9,1
CIUTADANS	4,4	5,0	6,7	7,4	13,6	6,5	7,6
ERC	11,9	11,2	6,6			16,9	11,7
PSC (PSOE)	5,0	5,8	5,8	8,0	8,8	8,8	9,5
PP	1,3	2,2	5,3	2,2	7,0	4,2	10,2
CUP	2,9	3,2	4,5	7,1	7,7		
JUNTS PEL SÍ				29,4	28,6		
CATALUNYA SI QUE ES POT				7,9	7,5		
ALTRES	1,5	0,5	1,9	1,0	3,2	2,2	1,4
VOT EN BLANC / NUL	1,5	1,2	0,8	0,4	0,6	2,0	0,9
ABSTENCIÓ	10,8	13,6	39,4	11,9	22,9	14,7	32,4
NO HO SAP / NO HO RECORDA	28,1	11,3		9,3		5,5	
NO CONTESTA	11,9	14,8		15,5		15,7	
N	(800)	(778)		(775)		(781)	



# 02

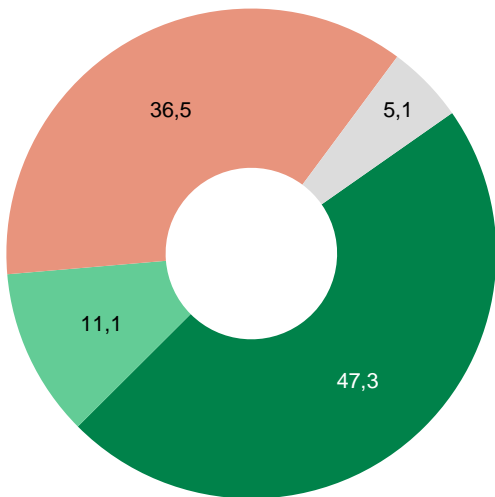
## Estat de l'economia



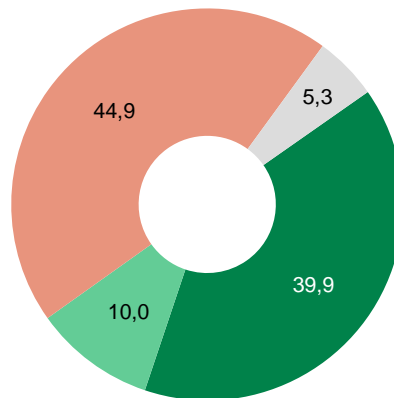
## ESTAT ACTUAL DE L'ECONOMIA

ESTAT DE L'ECONOMIA

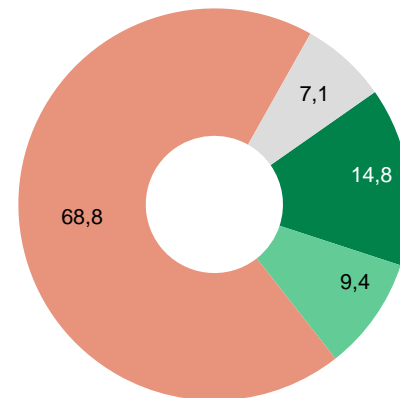
### BARCELONA



### CATALUNYA



### ESPANYA



P15

Com valoraria l'estat actual de l'economia a Barcelona: molt bo, bo dolent o molt dolent? I a Catalunya? I a Espanya?

N 800

Molt bo / bo  
Normal / regular

Dolent / molt dolent  
NS / NC

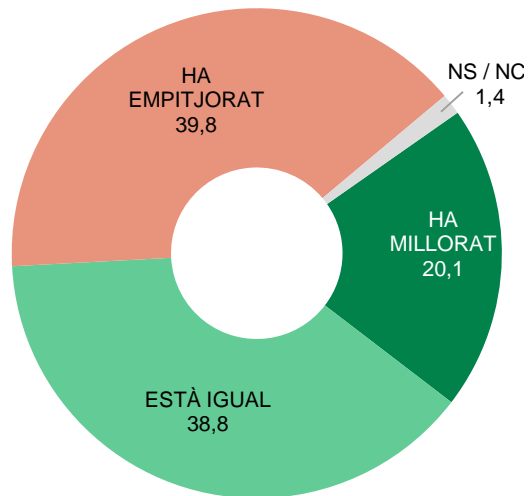




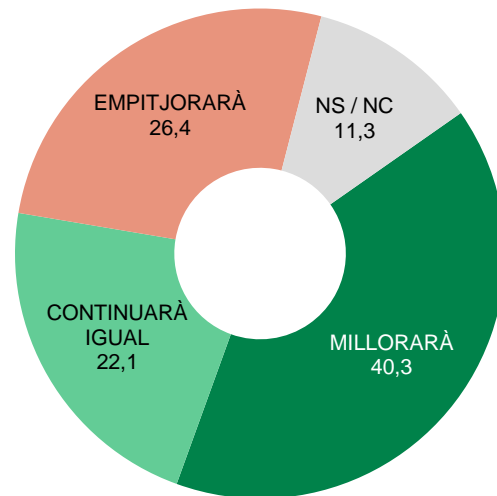
## ECONOMIA FAMILIAR

ESTAT DE L'ECONOMIA

PERCEPCIÓ DE L'EVOLUCIÓ EL DARRER ANY



PERSPECTIVES DE FUTUR



P16

Respecte a la situació econòmica de la seva família, vosté diria que l'últim any ha millorat o ha empitjorat?

N 800

P17

I de cara al futur, vosté creu que la situació econòmica de la seva família millorarà o empitjorarà?

N 800



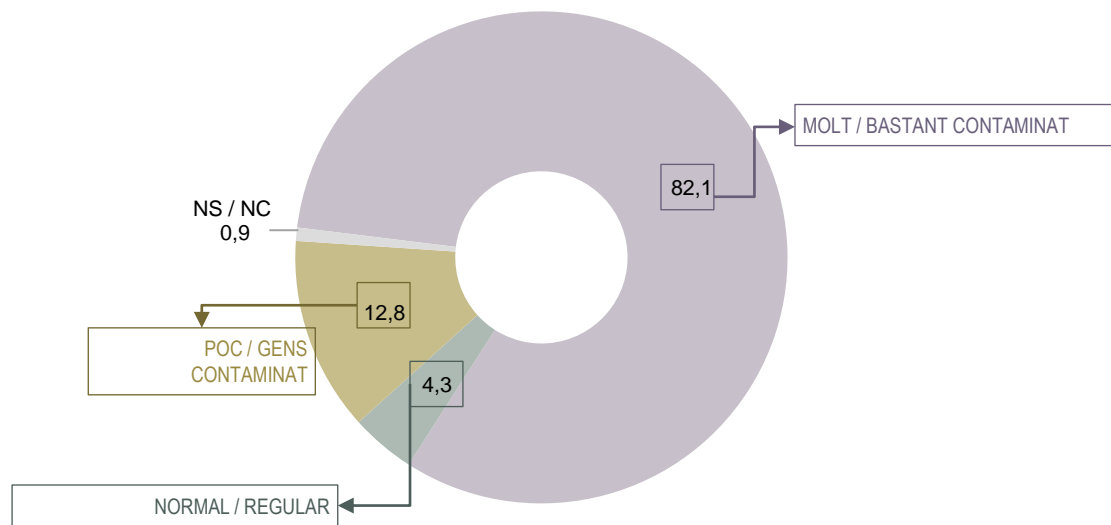
# 03

## Tema d'actualitat



## CONTAMINACIÓ DE L'AIRE DE BARCELONA

TEMA D'ACTUALITAT



T1

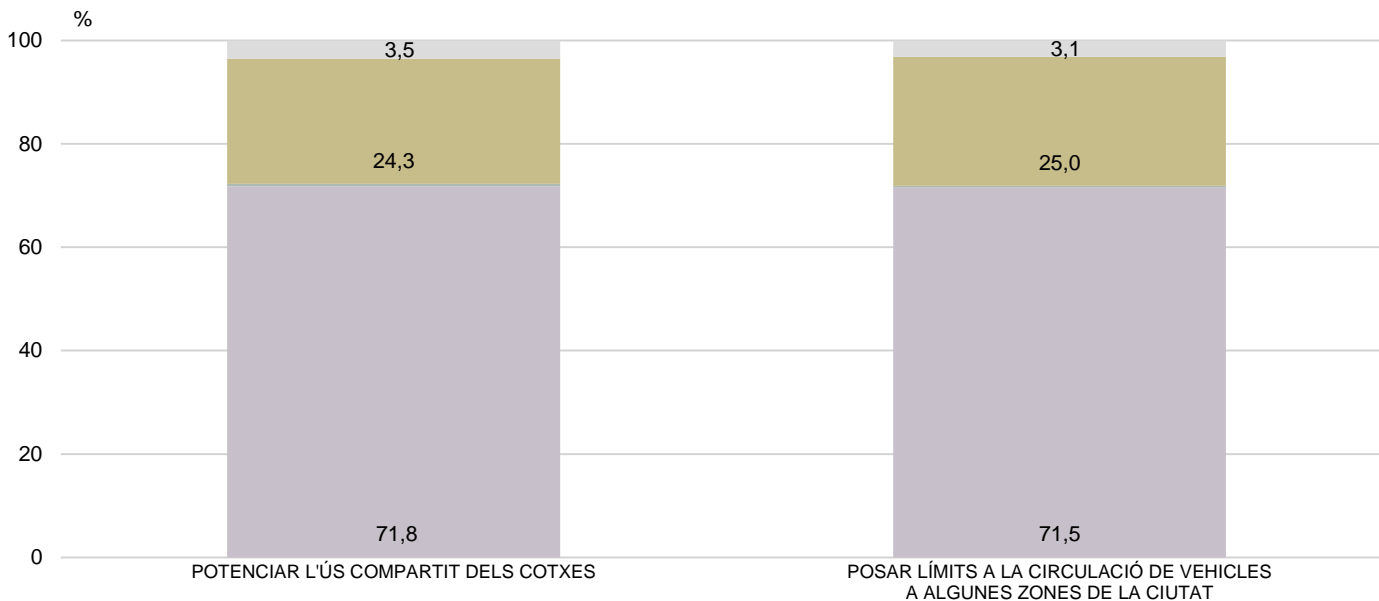
Vostè diria que Barcelona és una ciutat on normalment l'aire està molt, bastant, poc o gens contaminat?

N 800



## GRAU D'ACORD AMB...

TEMA D'ACTUALITAT



T2

*Digui'm si us plau si estaria més aviat d'acord o més aviat en desacord amb les següents mesures per reduir la contaminació:*

**N** 800

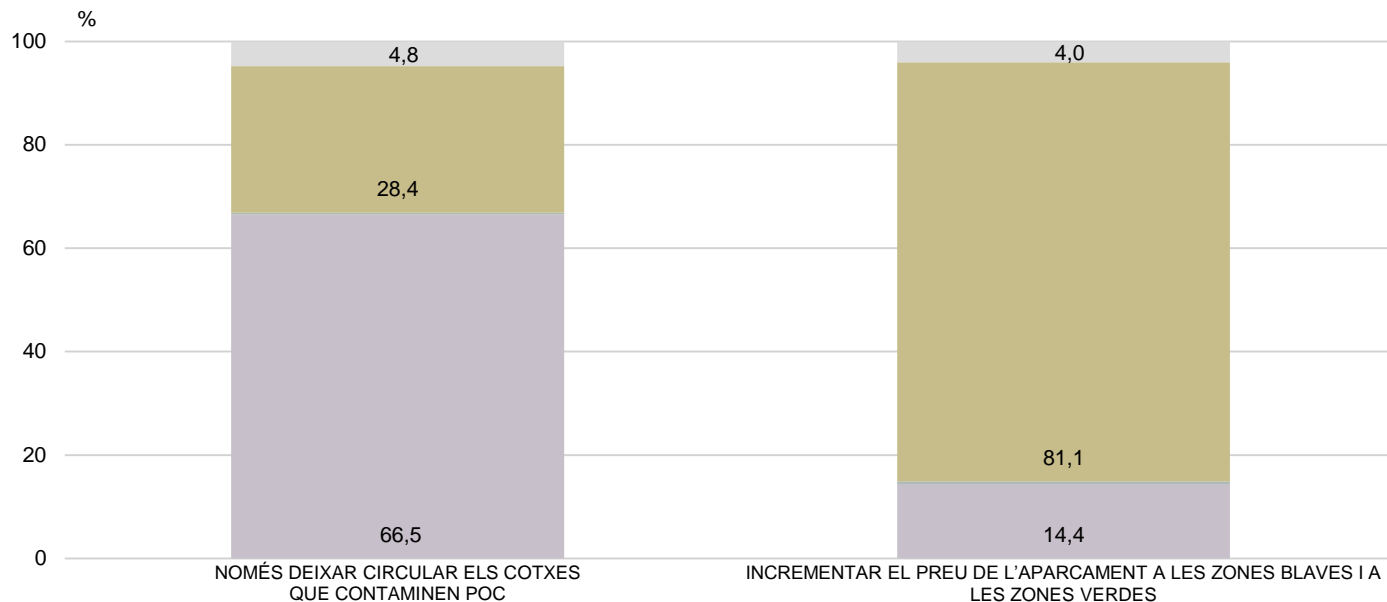
■ Més aviat d'acord  
■ Ni d'acord ni en desacord

■ Més aviat en desacord  
■ NS / NC



## GRAU D'ACORD AMB... QUAN LA CONTAMINACIÓ SIGUI MOLT ALTA

TEMA D'ACTUALITAT



T3

*I digui'm si us plau si estaria més aviat d'acord o més aviat en desacord amb que els dies en que la contaminació fos molt alta l'Ajuntament adoptés les següents mesures?*

N 800

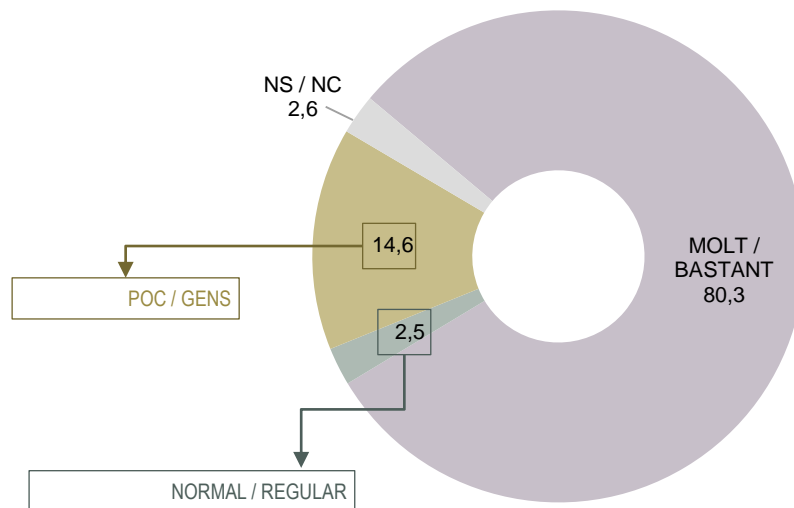
Més aviat d'acord  
Ni d'acord ni en desacord

Més aviat en desacord  
NS / NC



## L'AIRE CONTAMINAT DE BARCELONA PERJUDICA LA SALUT

TEMA D'ACTUALITAT



T4

Vostè diria que a Barcelona la contaminació de l'aire perjudica molt, bastant, poc o gens la salut dels barcelonins i barcelonines?

N 800

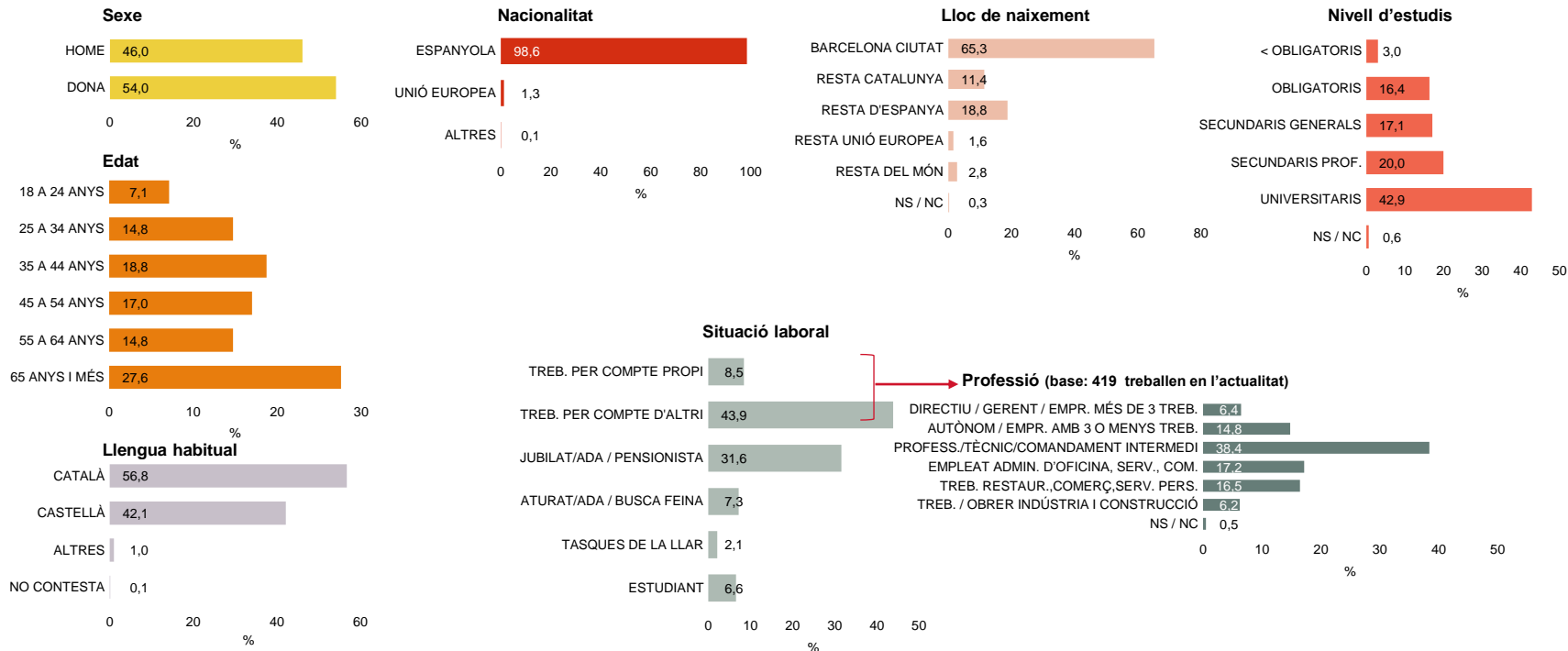


# 04

## Perfil dels entrevistats



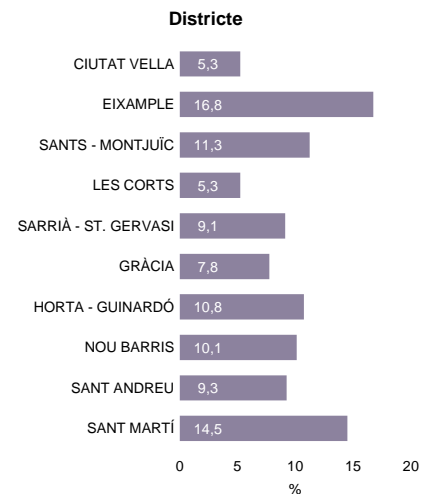
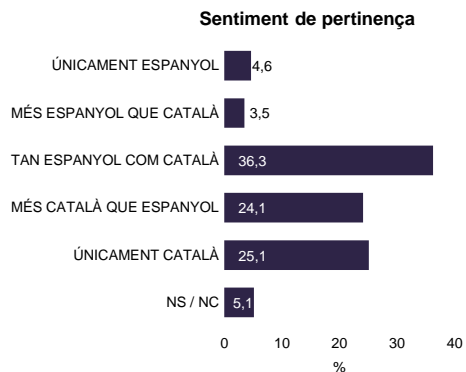
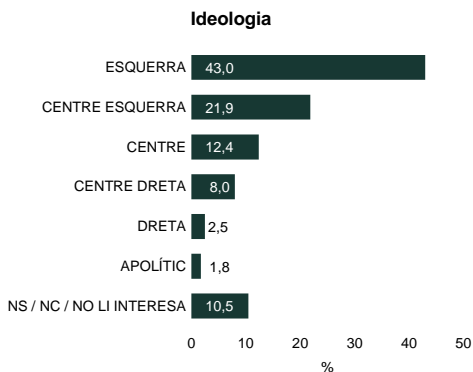
## PERFIL DELS ENTREVISTATS (1/2)







## PERFIL DELS ENTREVISTATS (2/2)





## ENQUESTES I ESTUDIS D'OPINIÓ

Aquests estudis sociològics permeten determinar les prioritats de la població, conèixer la realitat social, saber com es valora l'activitat i els serveis municipals, i esbrinar l'opinió sobre l'actuació política municipal.



Pla  
d'Estudis Sociològics



Sèrie  
d'Avaluació Contínua



Enquestes  
de Sistemes de Qualitat



Investigació  
de Comunicació



Estudis  
Ad-Hoc



**Ajuntament  
de Barcelona**